Tons: 汤石照明

安装说明书

型号:OLW-1107WS-36-1M

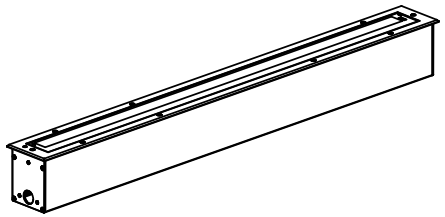

汤石照明(中山)有限公司

广东省中山市小榄镇工业大道南10号2幢四楼A区

0760-22557500

www.tonslight.com

■ 安全须知

请仔细阅读本须知，并保存此说明书以备参考。

1. 本产品仅供室外使用。
2. 切勿将本产品靠近水源或安装于潮湿处，勿淋到任何液体到本产品上。
3. 使用本产品时，请留意产品上所标示的电压与电流额定值参数。
   (超过负载，将会导致火灾，人身伤害及产品损毁)
4. 请使用合适的电源线，必须超过本产品所标示的电压与电流额定值。
5. 安装本产品时，请先熟读本说明书并由专业的技术人员安装。
   (不遵循说明书的操作指示，可能会导致火灾，人身伤害，产品损毁。)
6. 在任何操作过程中，请先确定关掉电源后，再进行操作。
7. 请勿自行修护本产品；不当的拆移，可能会导致触电或其他不良的后果。
8. 若需更换零件，请确定使用的是制造厂商所指定的替换零件。
9. LED模组不可更换。
10. 不可覆盖隔热材料在灯具表面。

■ 限用物质含有情况标示

设备名称：III类LED户外灯　　型号 :OLW-1107WS-36-1M

部件名称	限用物质及其化学符号					
	铅 Lead (Pb)	汞 Mercury (Hg)	镉 Cadmium (Cd)	六价铬 Hexavalent chromium (Cr+6)	多溴联苯 Polybrominated biphenyls (PBB)	多溴二苯醚 Polybrominated diphenyl ethers (PBDE)
光源	O	O	O	O	O	O
灯体	O	O	O	O	O	O
线材	O	O	O	O	O	O
电器	—	—	—	—	—	—
塑胶	O	O	O	O	O	O
玻璃	O	O	O	O	O	O

本表格依据 **SJ/T 11364** 的规定编制。

O：表示该有害物质在该部件所有均质材料中的含量均在GB/T 26572 规定的限量要求以下。

X：表示该有害物质至少在该部件的某一均质材料中的含量超出GB/T 26572 规定的限量要求。

注：此产品之有效使用环保期限，是指在一般正常使用情况下。

■ 安装步骤

1. 断开电源，拆取灯具与预埋件间螺丝，取出灯具本体。
2. 在安装面开好挖孔，将预埋件安装固定在挖孔处。
3. 使用配送的扳手调节灯具照射角度。
4.将灯具装入预埋件，并锁紧螺丝。 完成安装，打开电源。

1.

拆取内六角螺丝(两端及中间共计4PCS)

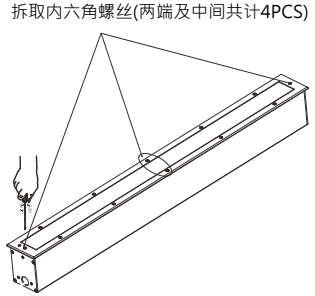

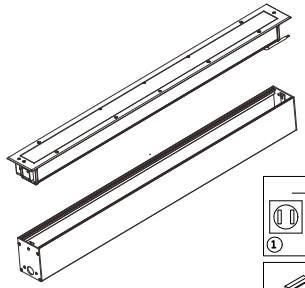

将灯具从预埋件中取出

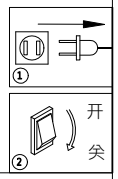

2.

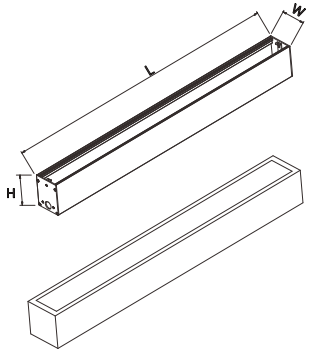

安装面开孔L987*W87*H111，装好预埋件

3.

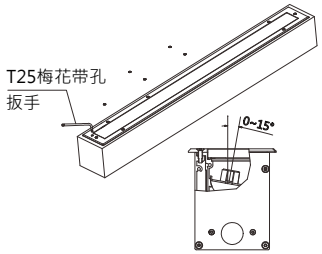

调整灯板照射角度

4.

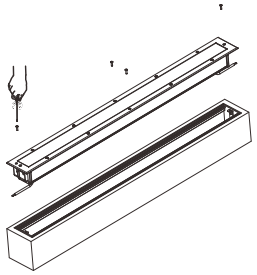

将灯具放入预埋件，并拧紧螺丝固定

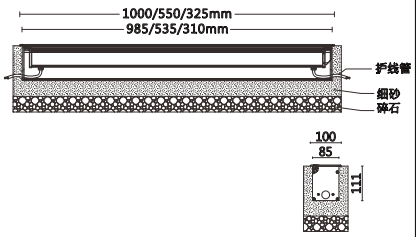

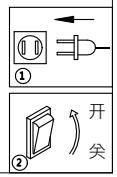

版本1.0