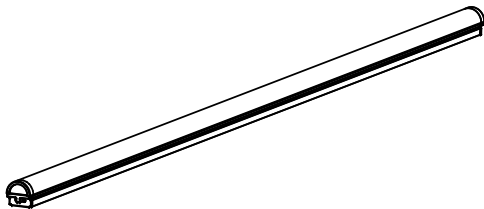


安装说明书

型号: BLS-R11-14-1M-A



安全须知

请仔细阅读本须知，并保存此说明书以备参考。

- 1. 本产品仅供室内使用。
- 2. 切勿将本产品靠近水源或安装于潮湿处，勿淋到任何液体到本产品上。
- 3. 使用本产品时，请留意产品上所标示的电压与电流额定值参数。  
(超过负载，将会导致火灾，人身伤害及产品损毁)
- 4. 请使用合适的电源线，必须超过本产品所标示的电压与电流额定值。
- 5. 安装本产品时，请先熟读本说明书并由专业的技术人员安装。  
(不遵循说明书的操作指示，可能会导致火灾，人身伤害，产品损毁。)
- 6. 在任何操作过程中，请先确定关掉电源后，再进行操作。
- 7. 请勿自行修护本产品；不当的拆移，可能会导致触电或其他不良的后果。
- 8. 若需更换零件，请确定使用的是制造厂商所指定的替换零件。
- 9. LED模组不可更换。
- 10. 不可覆盖隔热材料在灯具表面。

限用物质含有情况标示

设备名称：III类LED条形灯

型号：BLS-R11-14-1M-A

部件名称	限用物质及其化学符号					
	铅 Lead (Pb)	汞 Mercury (Hg)	镉 Cadmium (Cd)	六价铬 Hexavalent chromium (Cr+6)	多溴联苯 Polybrominated biphenyls (PBB)	多溴二苯醚 Polybrominated diphenyl ethers (PBDE)
光源	○	○	○	○	○	○
灯体	○	○	○	○	○	○
线材	○	○	○	○	○	○
电器	—	—	—	—	—	—
塑胶	○	○	○	○	○	○
玻璃	—	—	—	—	—	—

本表格依据 SJ/T 11364 的规定编制。

○：表示该有害物质在该部件所有均质材料中的含量均在GB/T 26572 规定的限量要求以下。

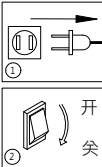
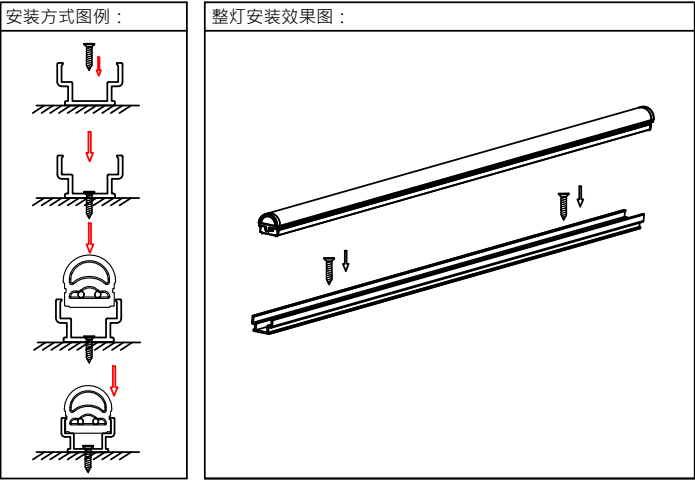
X：表示该有害物质至少在该部件的某一均质材料中的含量超出GB/T 26572 规定的限量要求。

注：此产品之有效使用环保期限，是指在一般正常使用情况下。

安装步骤

- 1. 断开电源，如图示步骤安装灯具后，检查灯具是否卡紧。
- 2. 灯具连接驱动接线示意图。

安装示意图



接线示意图

