

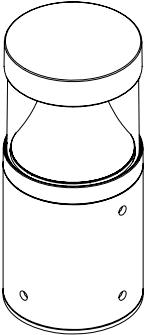

注意事项

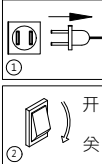
灯具安装请详细阅读以下重要事项:

1.灯具安装·维护前·必须切断电源,以防触电!

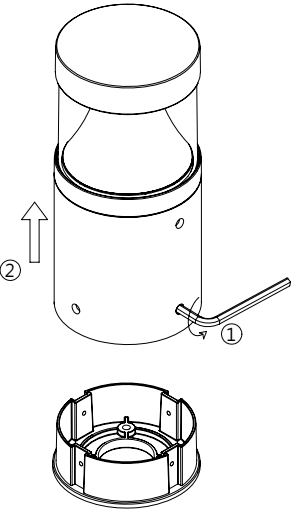
2.为确保安全·请委托有经验的电气专业人员负责安装维修及保养灯具。

3.如灯具发生异常现象,请迅速切断电源·并请专业人员进行处理。



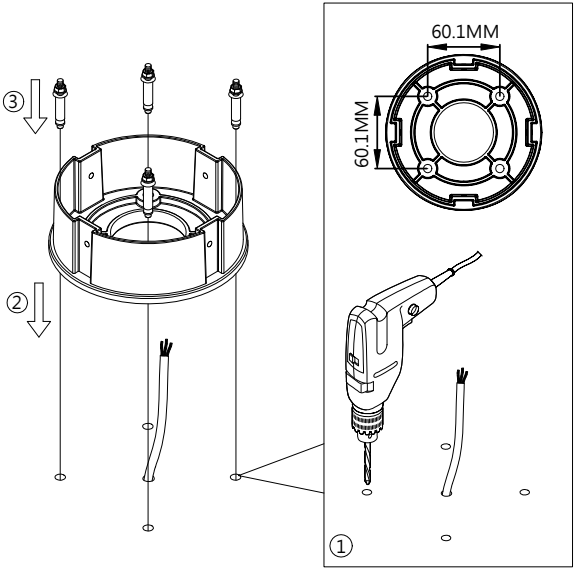


1.



1. 断开电源·将壁盒后座从灯具底部取出。

2.



2. 按图示尺寸·将底座安装在安装面上。

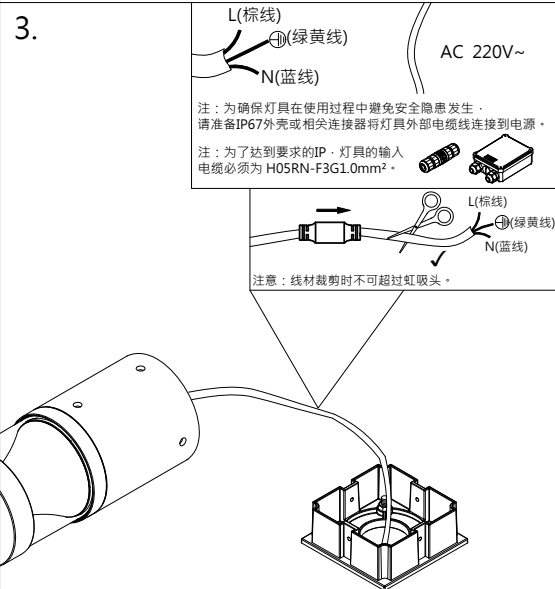
3.

L(棕线)
N(蓝线)

注:为确保灯具在使用过程中避免安全隐患发生·
请准备IP67外壳或相关连接器将灯具外部电缆线连接到电源·

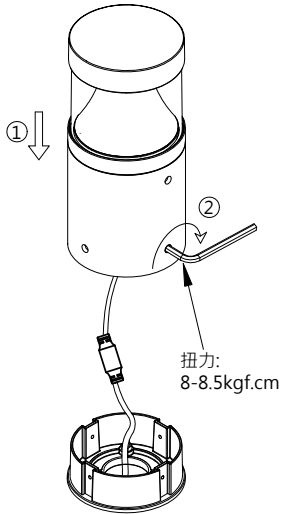
注:为了达到要求的IP·灯具的输入
电缆必须为 H05RN-F3G1.0mm²·

注意:线材裁剪时不可超过虹吸头。



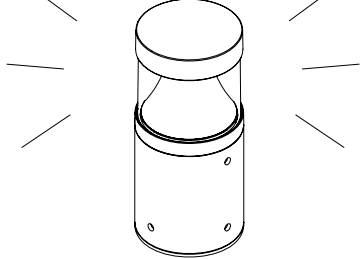
3. 将灯具出线连接外部电源。

4.



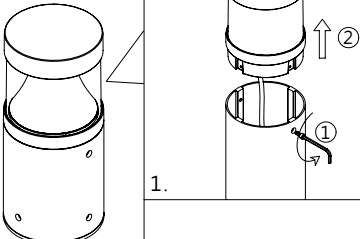
4. 将灯具按步骤装好。

5.

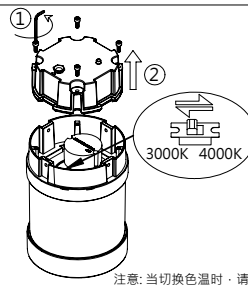


5. 完成安装·打开电源。

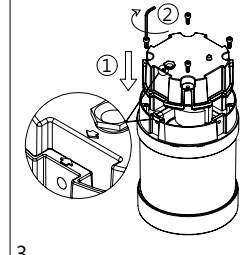
1.



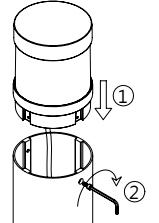
2.



3.



4.



注意:当切换色温时·请
确保灯具处于关闭状态。

设备名称：I类COB户外灯

型号：OLG-234RVST-245

部件名称	限用物质及其化学符号					
	铅 Lead (Pb)	汞 Mercury (Hg)	镉 Cadmium (Cd)	六价铬 Hexavalent chromium (Cr+6)	多溴联苯 Polybrominated biphenyls (PBB)	多溴二苯醚 Polybrominated diphenyl ethers (PBDE)
光源	O	O	O	O	O	O
灯体	O	O	O	O	O	O
线材	O	O	O	O	O	O
电器	X	O	O	O	O	O
塑胶	O	O	O	O	O	O
玻璃	—	—	—	—	—	—

本表格依据 SJ/T 11364 的规定编制。

O：表示该有害物质在该部件所有均质材料中的含量均在GB/T 26572 规定的限量要求以下。

X：表示该有害物质至少在该部件的某一均质材料中的含量超出GB/T 26572 规定的限量要求。

注：此产品之有效使用环保期限，是指在一般正常使用情况下。

